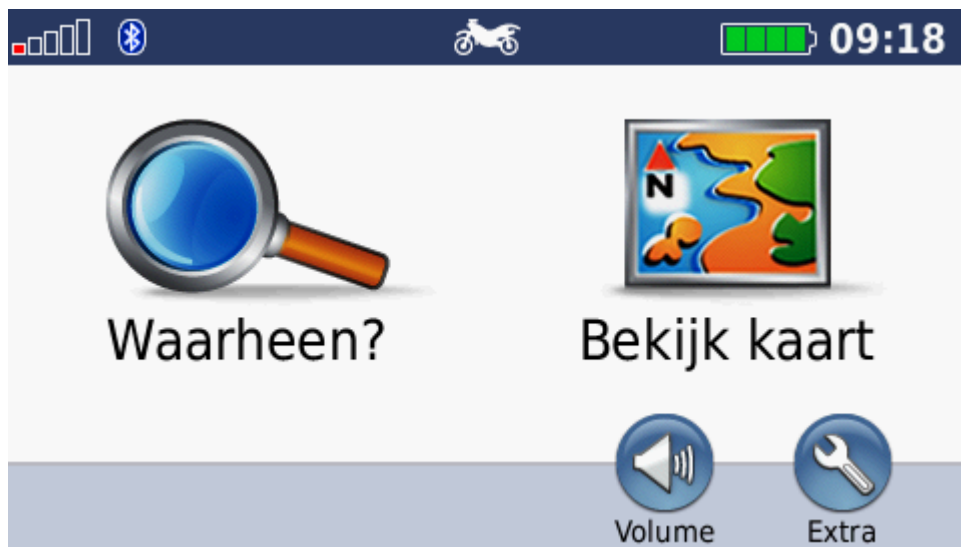
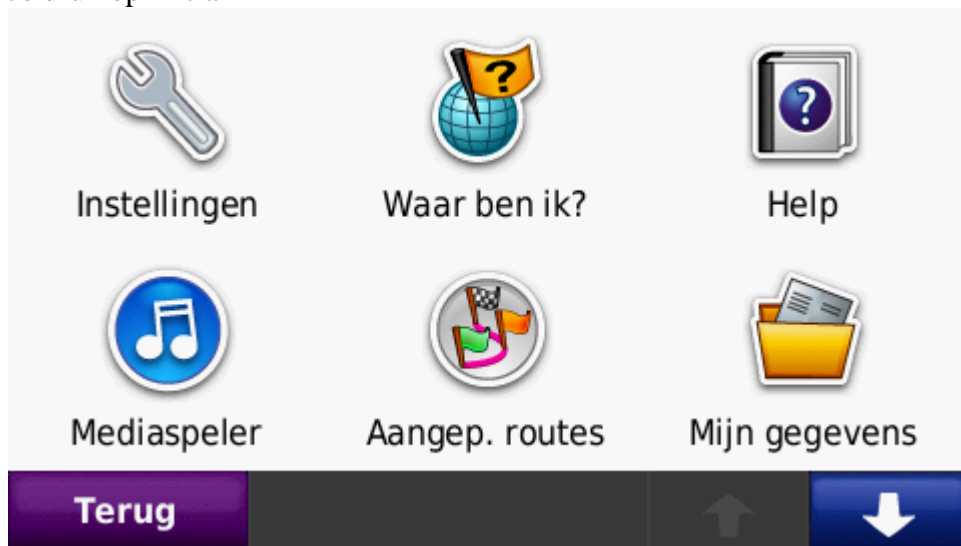


De Zumo 660 kan ook off road tracks zichtbaar maken of je eigen track
Dit kan je gebruiken naast winter rit route

Je gaat als volgt te werk je importeert de track met Mapsource en dan doe je het volgend op de Zumo



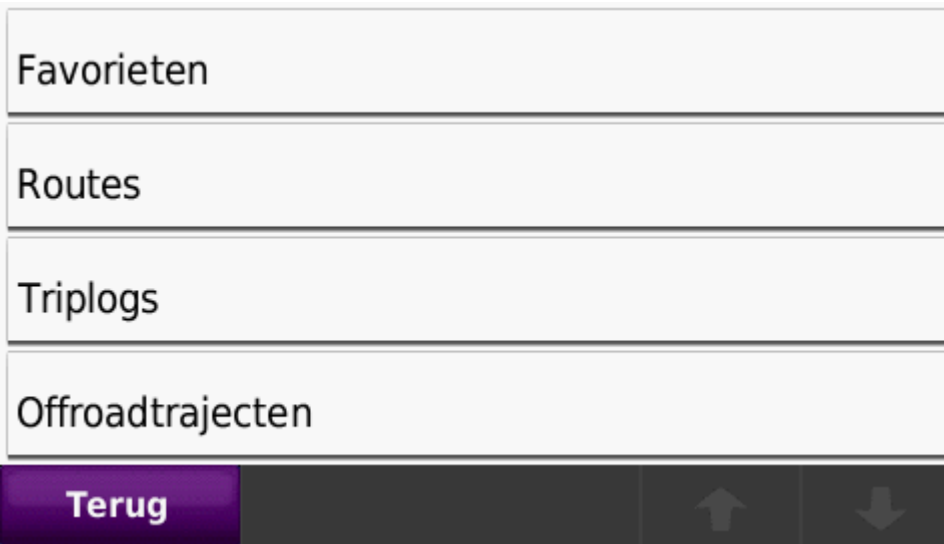
Je druk op Extra



Druk op Mijn Gegevens



Druk op importeer gegevens



Druk op Offroadtrajecten

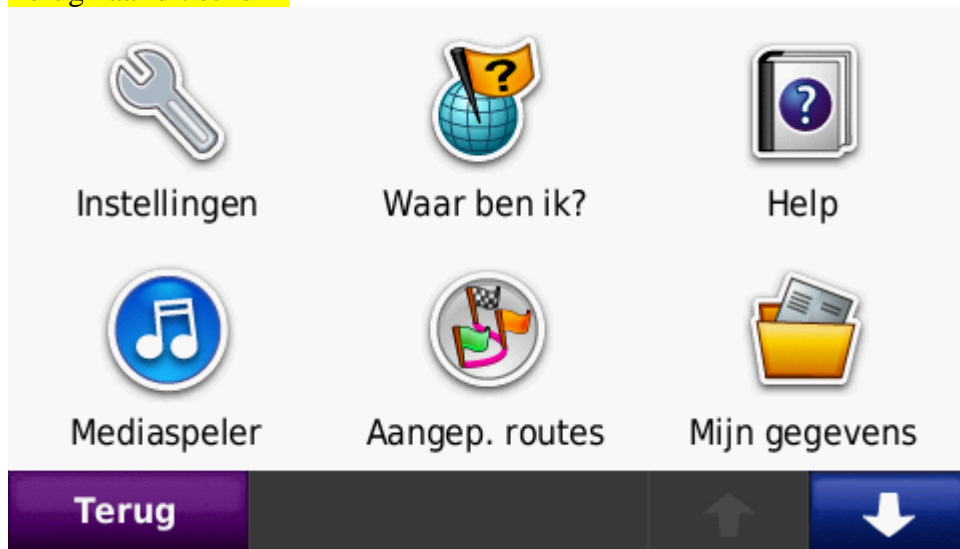


Aan vinken en druk op importeer



Druk op OK

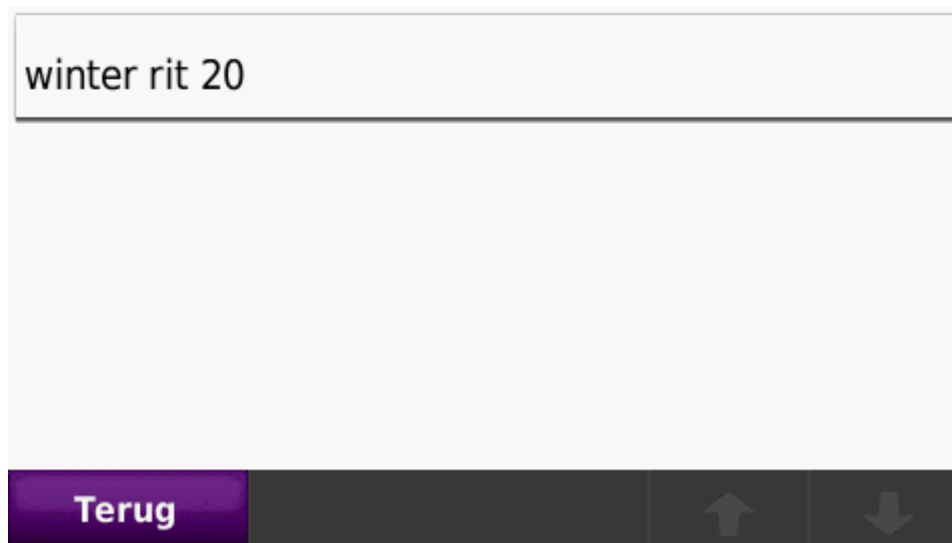
Terug naar dit scherm



Dan volgend het scherm



Druk op Offroadtrajecten



Druk op winter rit

winter rit 20

Toon op kaart

Stel kleur in

Naam wijzigen

Terug

Bekijk

Wis

Druk toon op kaart

Toon op kaart.

Verbergen op kaart.

Toon op kaart.

Annuleer

OK

Toon op kaart aan zetten en druk op OK

winter rit 20

Toon op kaart

Stel kleur in

Naam wijzigen

Terug

Bekijk

Wis

Druk op stel kleur in



Druk op de kleur die je wilt hebben ik heb voor groen gekozen
Om verwarring te voorkomen met de paarse route

En nu terug hoofd scherm